



Xizmatlar sohasi

Yanvar 2019 Yil

Raq'amlar:

- 2018 yil yanvar oyida dastlabki ma'lumotlarga ko'ra ko'rsatilgan xizmatlar hajmi 963,5 mlrd.so'mni tashkil etdi.
- Moliyaviy xizmatlarning o'shish sur'ati 208,8 % ni tashkil etdi.
- Aholi jon boshiga xizmatlar hajmi 334,6 ming so'mni tashkil etdi.

Hozirgi vaqtda xizmat ko'rsatish sohasi rivojlanish darajasi jamiyatning ilg'or rivojlanishining mezoniga aylandi.

Xizmat ko'rsatish tizimini takomillashtirish va modernizatsiya qilish aholining turmush darajasini, investitsion muhitini, ishbilarmonlik muhitini va biznesni rivojlantirishni yaxshilaydi.

2019 yil yanvar oyida dastlabki ma'lumotlarga ko'ra ko'rsatilgan xizmatlar hajmi 963,5 mlrd.so'mga teng bo'ldi. Ko'rsatilgan xizmatlar umumiy hajmida eng katta ulush savdo xizmatlari (30,9%), transport xizmatlari (24,9 %), moliyaviy xizmatlar (16,3%), yashash va ovqatlanish xizmatlar (4,5 %) tashkil etadi.

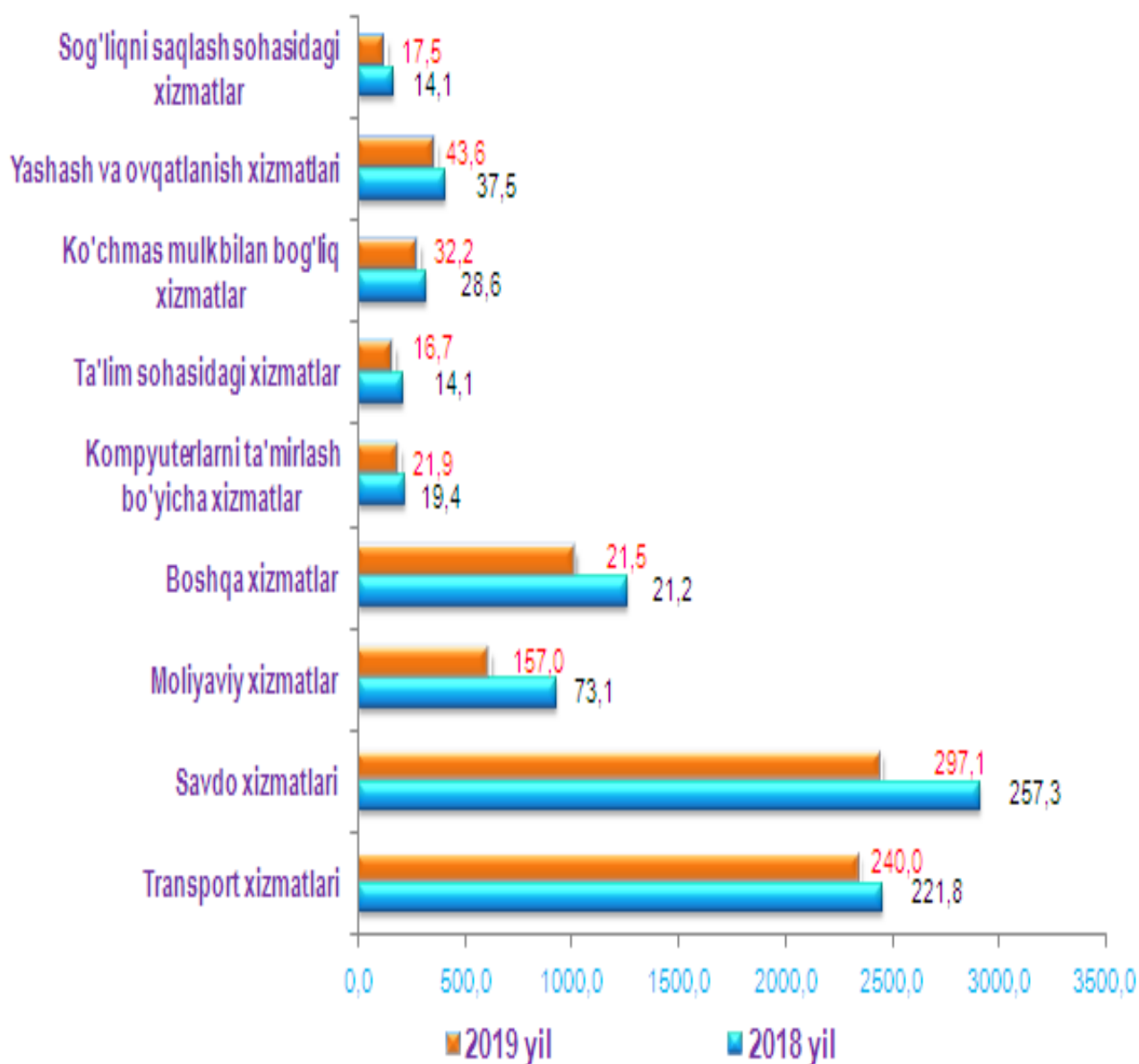
2019 yil yanvar oyida ko'rsatilgan bozor xizmatlari tarkibi, %



**Iqtisodiy faoliyat turlari bo'yicha bozor xizmatlari ishlab chiqarish
(2019 yil yanvar oyi uchun)**

	mlrd. so'm	2019 yil yanvar oyiga nisbatan % hisobida	yakunga nisbatan % hisobida
Jami xizmatlar	963,5	114,1	100,0
shu jumladan: xizmat turlari bo'yicha			
aloqa va axborotlashtirish xizmatlari	24,2	114,3	2,5
moliyaviy xizmatlar	157,0	208,8	16,3
transport xizmatlari	240,0	100,1	24,9
shu jumladan: avtotransport xizmati	233,3	101,3	24,2
yashash va ovqatlanish xizmatlari	43,6	106,6	4,5
savdo xizmatlari	297,1	101,4	30,9
ko'chmas mulk bilan bog'liq xizmatlar	32,2	100,2	3,3
ta'lim sohasidagi xizmatlar	16,7	105,1	1,7
sog'liqni saqlash sohasidagi xizmatlar	17,5	120,6	1,8
ijara xizmatlari	30,4	104,2	3,2
kompyuterlar va maishiy tovarlarni ta'mirlash bo'yicha xizmatlar	21,9	106,0	2,3
shaxsiy xizmatlar	26,1	100,5	2,7
me'morchilik, muhandislik izlanishlari, texnik sinovlar va tahlil sohasidagi xizmatlar	35,3	203,9	3,7
boshqa xizmatlar	21,5	91,8	2,2

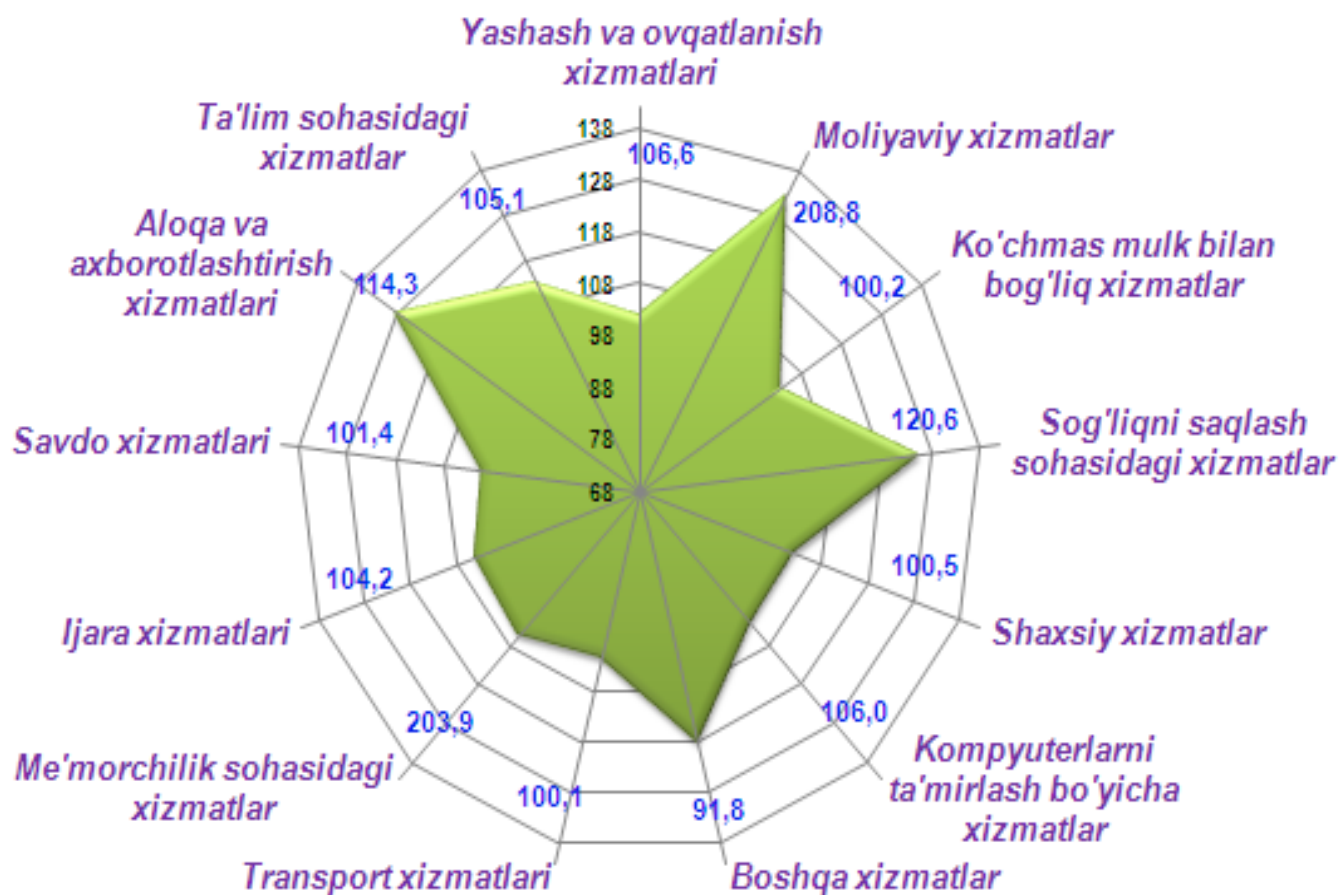
2019 yil yanvar oyida alohida xizmat turlari hajmining taqqoslanishi, mlrd.sum



Xizmatlar hajmining nisbatan sezilarli bo'lmagan holda o'sish sur'ati transport xizmatlar bo'yicha kuzatildi. Ularning hajmi 2019yil yanvar oyiga nisbatan 0,1 trln.so'mga oshdi.

O'tgan yilning mos davriga savdo xizmatlari (0,3 trln. so'm), moliyaviy xizmatlar (0,1 trln. so'm), oshganligi kuzatildi.

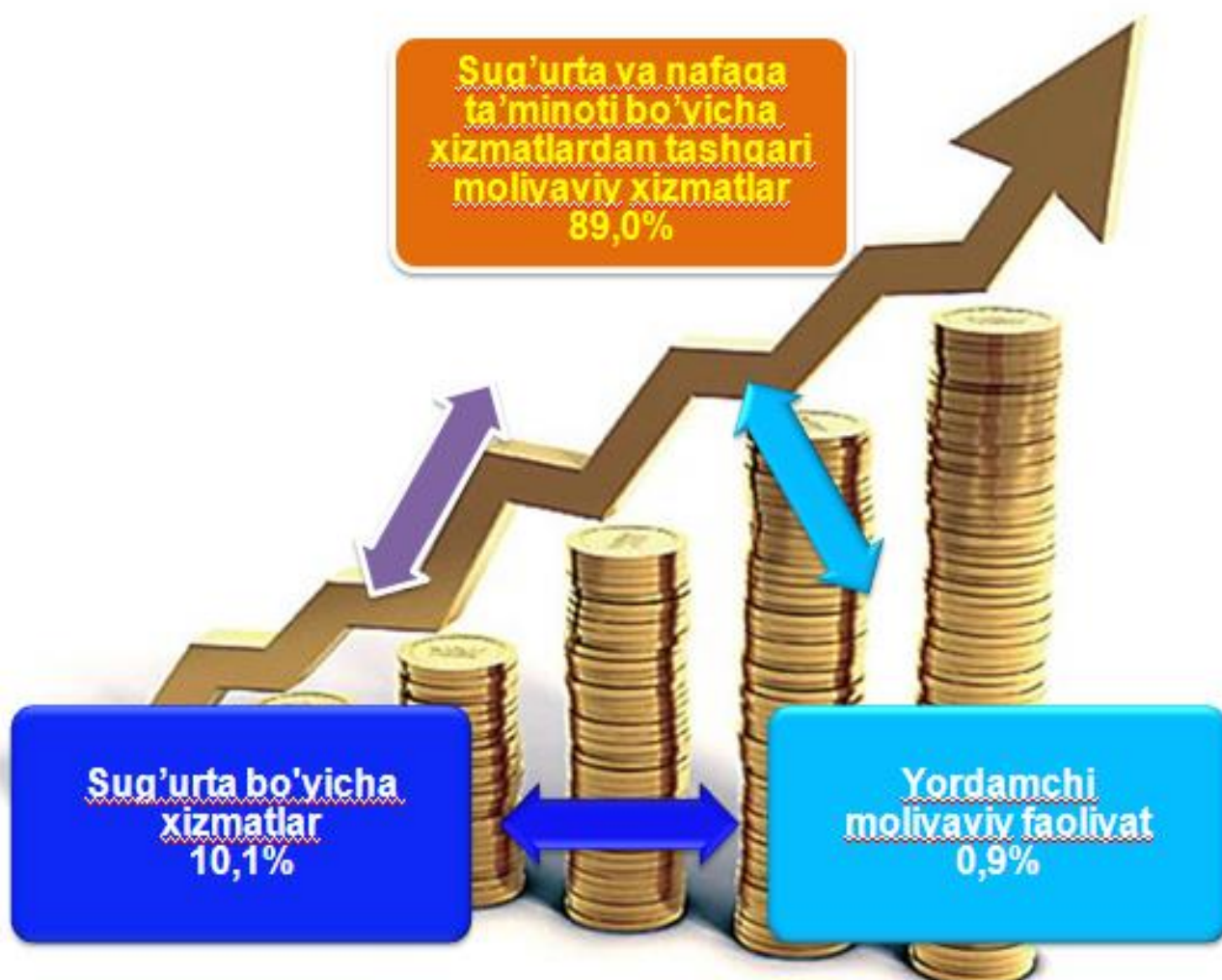
2019 yil yanvar oyida iqtisodiy faoliyat turlari bo'yicha bozor xizmatlarining o'sish sur'ati, %



2019 yil yanvar oyida iqtisodiy faoliyat turlari bo'yicha Me'morchilik sohasidagi xizmatlar (203,9%) Moliyaviy xizmatlar (208,8%) sog'liqni saqlash sohasidagi xizmatlar (120,6%), Yashash va ovqatlanish xizmatlari (106,6%) bo'yicha yuqori o'sish sur'atlari qayd etildi.

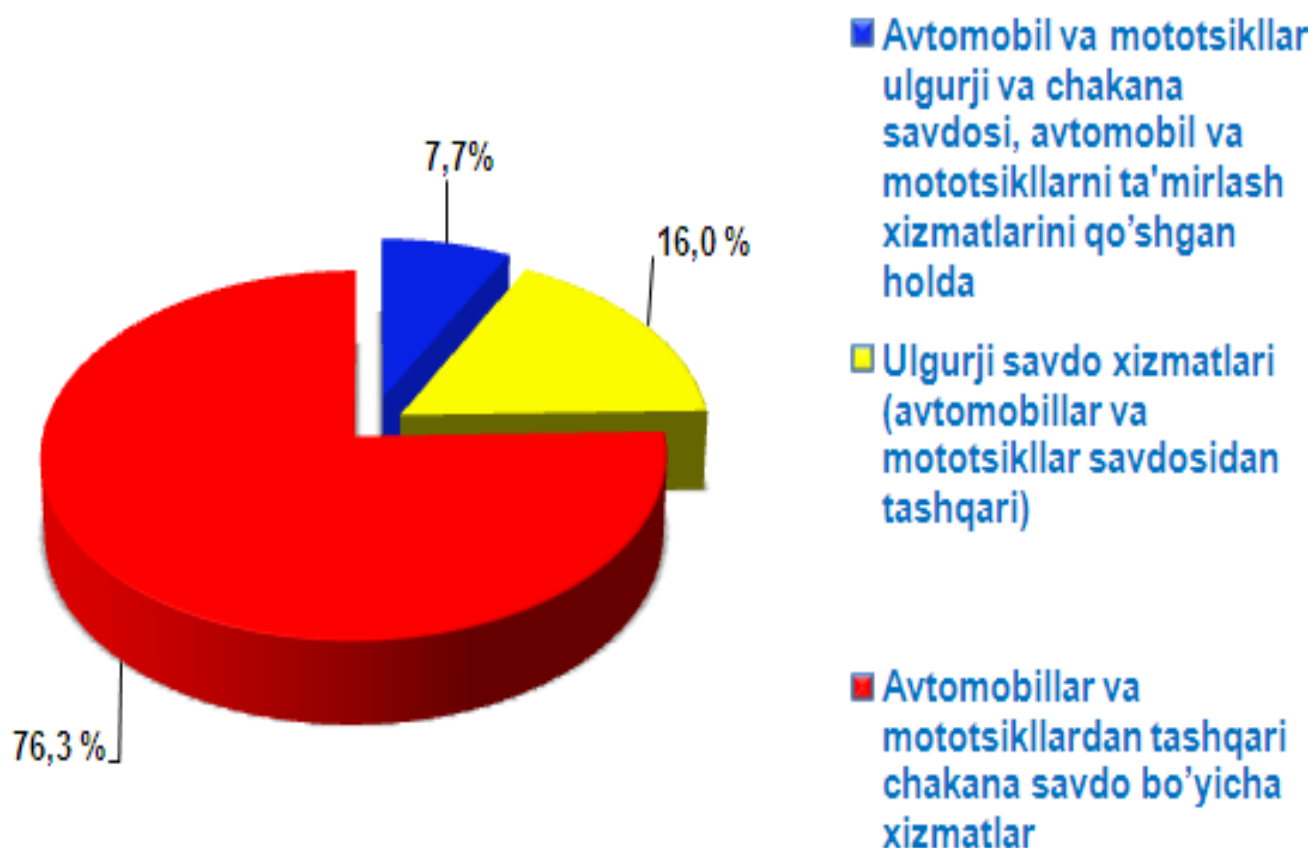
Eng past o'sish sur'atlari esa Shaxsiy xizmatlar (100,5%), Ko'chmas mulk bilan bog'liq xizmatlar (100,2%), tashkil etdi.

2019 yil yanvar oyida ko'rsatilgan bozor xizmatlari tarkibi, %



Jami moliyaviy xizmatlar hajmida sug'urta va nafaqa ta'minoti bo'yicha xizmatlardan tashqari moliyaviy xizmatlarning ulushi (89,0%) etakchilik qilmoqda. Sug'urta va nafaqa ta'minoti bo'yicha xizmatlardan tashqari moliyaviy xizmatlarning asosiy qismini pul-kredit sohasida vositachilik xizmatlari tashkil etadi. Bugungi kunda savdo-sotiq iste'mol bozoriga bo'lgan talabni shakllantirish jarayonining faol ishtirokchisiga aylandi. Savdo xizmatlari iqtisodiyotda ko'rsatilgan xizmatlar umumiy hajmining sezilarli qismini tashkil qiladi. 2019 yil yanvar oyida savdo xizmatlari hajmi 297,1 mlrd.so'mga teng bo'ldi. Ko'rsatilgan xizmatlar umumiy hajmidagi ulushi 30,9 % ni tashkil etdi.

2019 yil yanvar oyida
savdo xizmatlari tarkibi, %



Savdo xizmatlari tarkibiga avtomobillar va mototsikllardan tashqari chakana savdo bo'yicha xizmatlar katta salmoqqa ega bo'lib, uning ulushi 76,3 % ni tashkil etadi.

Ulgurji savdo xizmatlarining (avtomobillar va mototsikllar savdosidan tashqari) ulushi 16,0% ni tashkil etdi. Avtomobil va mototsikllar ulgurji va chakana savdosi, avtomobil va mototsikllarni ta'mirlash xizmatlarini qo'shgan holda umumiy savdo xizmatlarining 7,7 % ni tashkil qiladi.

**2019 yil yanvar oyida hududlar bo'yicha
ko'rsatilgan xizmatlar hajmi**

	Jami			Aholi jon boshiga	
	mlrd.so'm	2019 yil yanvar oyiga nisbatan % da	Jami xizmatlar hajmida hududlarning ulushi, % da	ming so'm	2019 yil yanvar oyiga nisbatan % da
Toshkent viloyati	963,5	114,1	100,0	334,6	112,8
shaharlar:					
Nurafshon	203,5	174,1	21,1	4 239,9	172,2
Olmaliq	58,8	105,3	6,1	458,4	103,9
Angren	42,9	103,3	4,4	232,0	101,9
Bekobod	38,3	101,1	4,0	408,9	99,8
Chirchiq	59,7	102,2	6,2	384,7	101,6
Ohangaron	14,4	103,3	1,5	391,0	102,4
Yangiyo'l	37,6	103,8	3,9	632,4	103,3
tumanlar:					
Oqqo'rg'on	23,4	102,7	2,4	228,4	101,5
Ohangaron	15,1	100,6	1,6	161,7	99,3
Bekobod	21,6	101,4	2,2	140,8	100,0
Bo'stonliq	42,4	104,7	4,4	255,1	103,8
Bo'ka	22,4	103,2	2,3	183,0	101,8

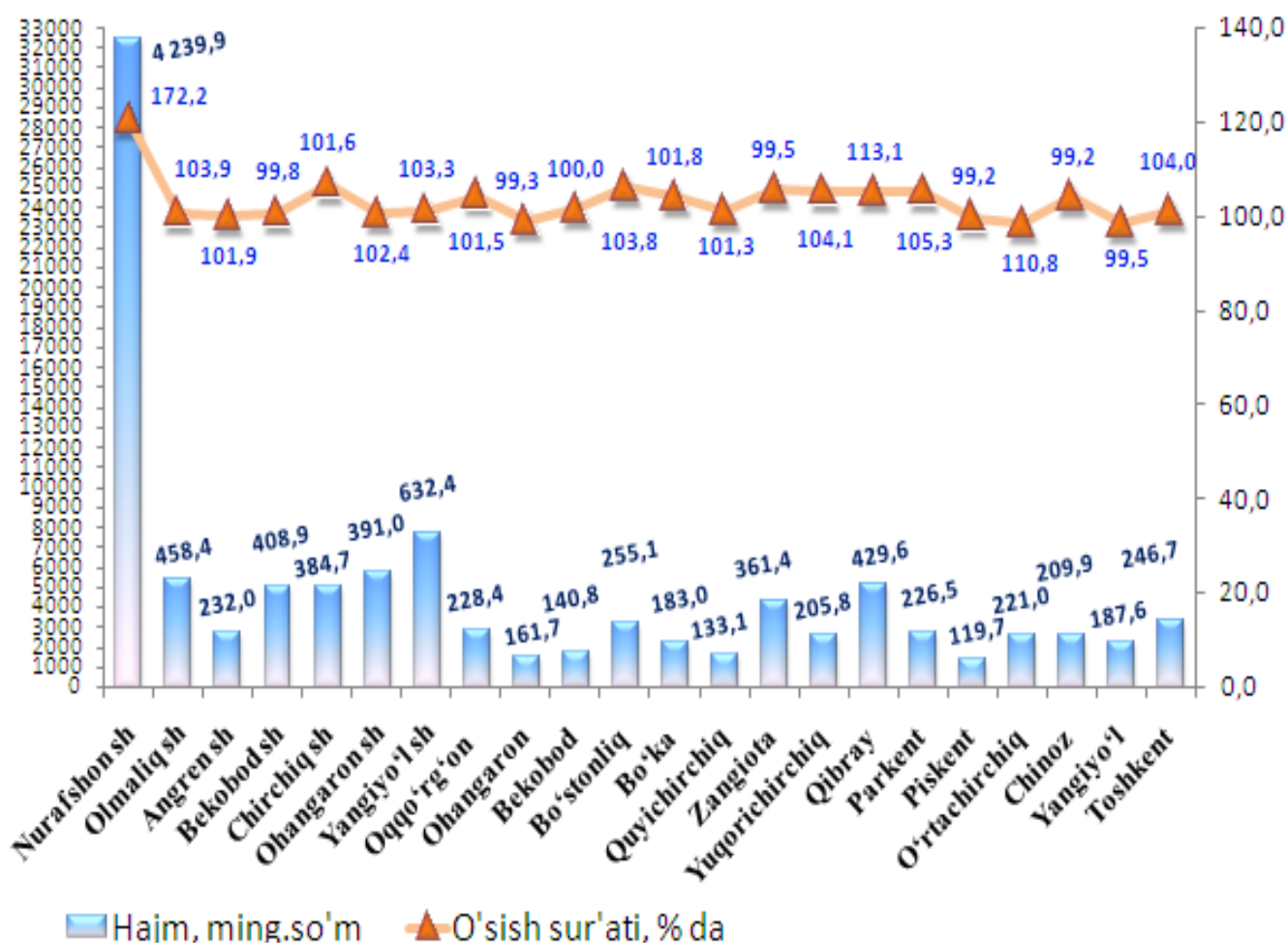
	Jami			Aholi jon boshiga	
	mlrd.so'm	2019 yil yanvar oyiga nisbatan % da	Jami xizmatlar hajmida hududlarning ulushi, % da	ming so'm	2019 yil yanvar oyiga nisbatan % da
Zangiota	70,1	100,3	7,3	361,4	99,5
Qibray	84,4	114,5	8,8	429,6	113,1
Quyichirchiq	14,0	102,3	1,5	133,1	101,3
Parkent	34,1	107,0	3,5	226,5	105,3
Piskent	11,8	100,3	1,2	119,7	99,2
Toshkent	43,5	105,0	4,5	246,7	104,0
O'rtachirchiq	32,2	112,7	3,3	221,0	110,8
Chinoz	27,4	100,5	2,8	209,9	99,2
Yuqorichirchiq	27,2	105,6	2,8	205,8	104,1
Yangiyo'l	38,5	101,1	4,0	187,6	99,5

Hududlar o'rtasida eng yuqori o'sish sur'atlari Nurafshon (174,1%), Olmaliq shaharlari (105,3%), Qibray (114,5%), O'rtachirchiq (112,7 %) tumanlariga to'g'ri keladi.

Eng past o'sish sur'atlari esa Zangiota (100,3%) Piskent (100,3%) tumanlariga to'g'ri keladi.

2019 yil yanvar oyida aholi jon boshiga ko'rsatilgan xizmatlar hajmi 334,6 ming so'mga teng bo'ldi. O'sish sur'ati o'tgan yilning shu davriga nisbatan 112,8% ni tashkil etdi.

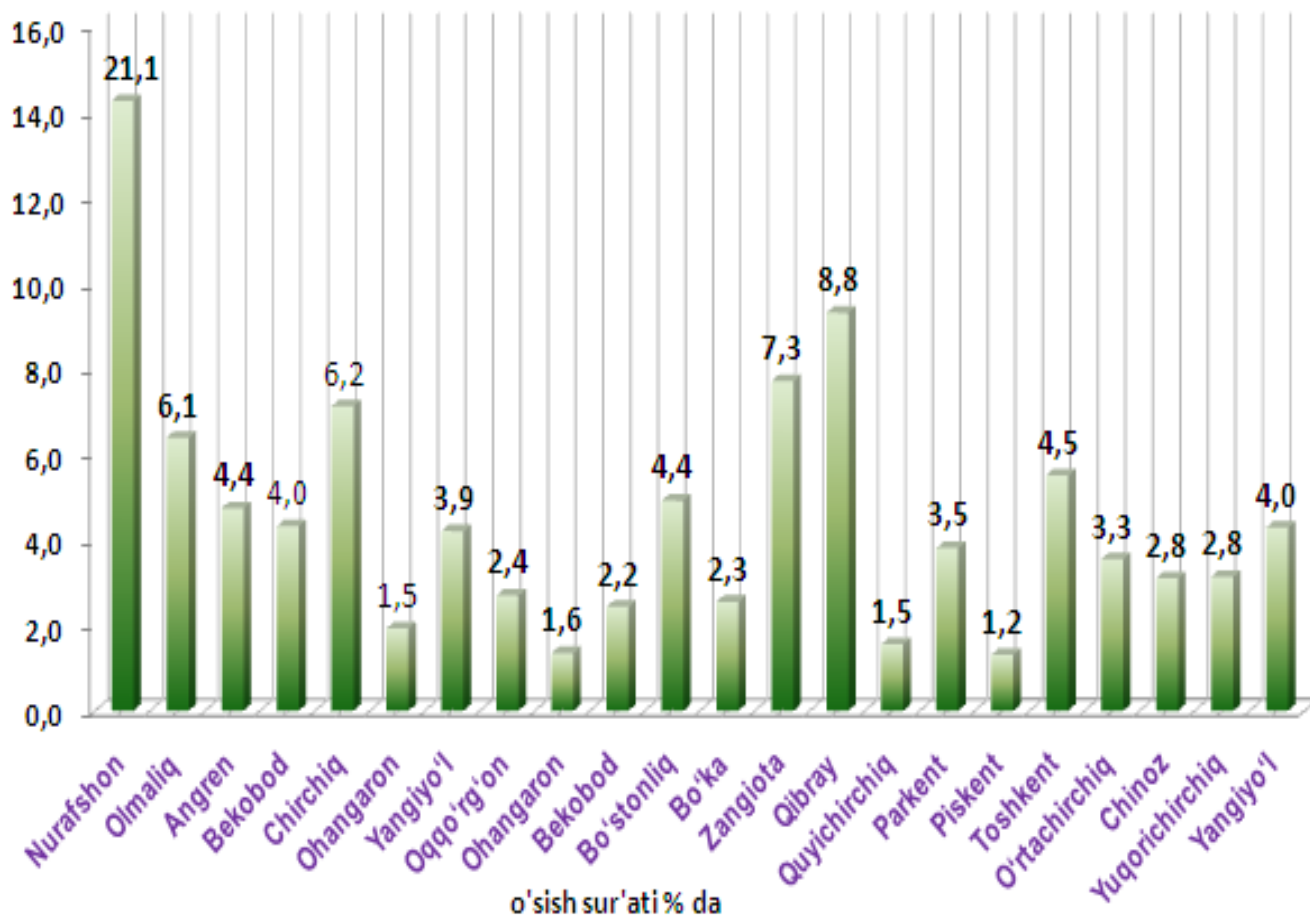
2019 yil yanvar oyida hududlar bo'yicha aholi jon boshiga ko'rsatkichlar



Joriy yilda viloyatda aholi jon boshiga ko'rsatilgan eng yuqori xizmatlar ulushi Nurafshon shahrida – 4239,9 ming so'mni, o'sish sur'ati o'tgan yilning shu davriga nisbatan 172,7% tashkil etdi.

Aholi jon boshiga ko'rsatilgan eng kichik xizmatlar ulushi Ohangaron tumanida 161,7 ming so'mni o'sish, sur'ati o'tgan yilning shu davriga nisbatan (99,3%), Piskent 119,7 ming so'mni o'sish sur'ati o'tgan yilning shu davriga nisbatan (99,2%), Chinoz 209,9 ming so'mni o'sish sur'ati o'tgan yilning shu davriga nisbatan (99,2%), tashkil etdi.

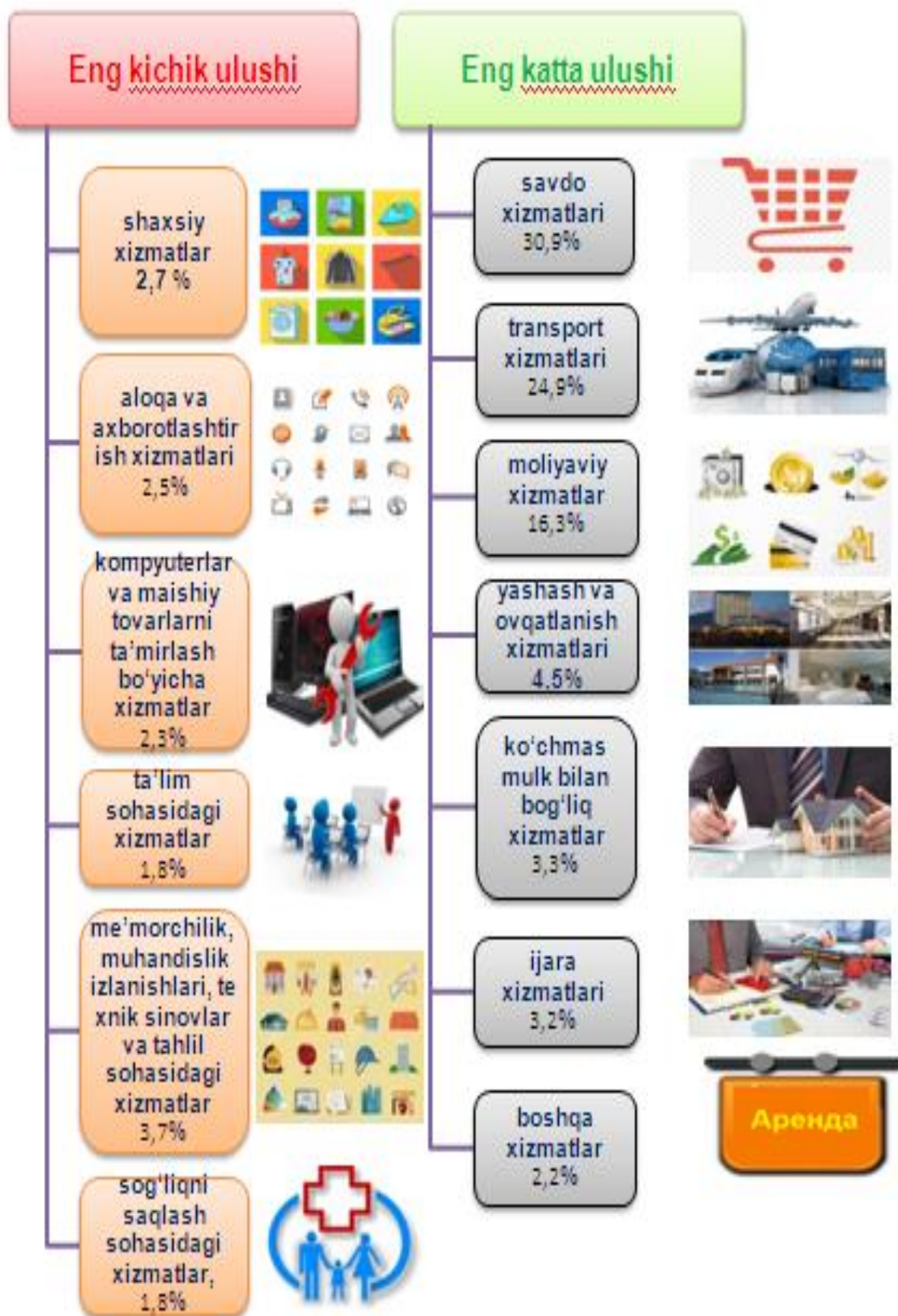
2019 yil yanvar oyida hududlar bo'yicha jami xizmatlar hajmida hududlarning ulushi,%



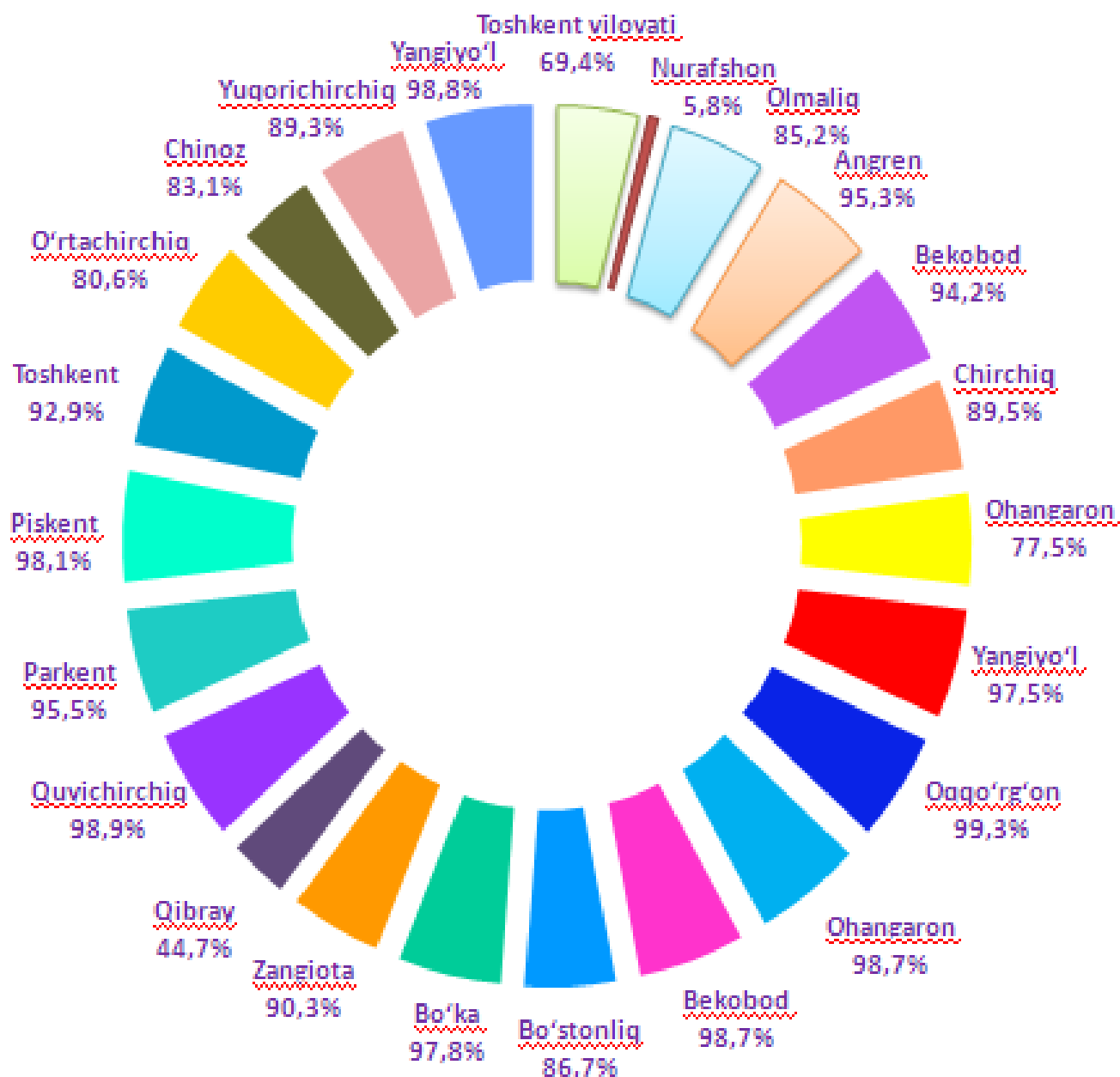
Viloyatda eng katta ulush Nurafshon (21,1 %) Qibray (8,8 %) Zangiota (7,3 %) va Chirchiq (6,2 %) tumanlariga to'g'ri keldi.

Viloyatda eng past ulush esa Ohangaron (1,6 %), Quyichirchiq (1,5 %) va Pskent (1,2%), tumanlarida kuzatildi.

2019-yil yanvar oyida iqtisodiy faolyat turlari bo'yicha xizmatlar tarkibi



**2019 yil yanvar oyida
jami xizmatlarda kichik biznesning ulushi,%**



Viloyatda kichik biznesning eng katta ulushi Oqqo'rg'on (99,3 %), Quyichirchiq (98,9 %) Yangiyo'l (98,8 %) tumanlarida kuzatildi. Viloyatda kichik biznesning eng past ulushi Nurafshon shahrida (5,8 %) tashkil etdi.

Toshkent viloyat statistika boshqarmasi

Xizmatlar sohasi statistikasi bo'limi

Mas'ul: M.Tastanbekov

Tel:(71)230-86-74